




نگارش دوم ۲

دبستان

(نکات و خلاصه درس)





درس اول: کتابخانه ی کلاس ما

۱ - با توجه به نوشته ی زیر، چهار خط اول را از روی درس، با خط خوانا و زیبا بنویس.

در یکی از روزهای ماه مهر، دانش آموزان، آرام و با نظم وارد کلاس شدند. آموزگار

پس از سلام و احوال پرسی، از بچه ها خواست در گروه های خود قرار بگیرند. سپس به

آن ها گفت: «دانش آموزان عزیز، از شما می خواهم فکر کنید و بگویید چگونه

می توانیم پاسخ پرسش های خود را پیدا کنیم؟»

۲ - درس را بخوان و کلمه هایی را که نشانه «ه» دارند، بنویس.

کتابخانه - ایستاده - همه - بچه - چگونه - برگه - نماینده - رایانه - محله - اشاره

- کرده - نوشته - ویژه - شده - دقیقه و داشته.

۳ - چهار کلمه بنویس که با «هم» شروع شده باشد؛ مانند همراه.


هم کلاسی - هم فکری - همکاری و هم گروهی.

۴ - با هر کلمه، جمله بنویس.

تشکر: من از معلم خود تشکر می کنم.

می خواست: او می خواست به مدرسه برود.





قصه: مادربزرگ برای من زیاد قصه می گوید.

هم کلاس: من و مریم هم کلاس هستیم.

۱- با توجه به نوشته‌ی زیر، سه خط بعدی را از روی درس، با خط خوانا و زیبا بنویس.
بچه‌ها در گروه خود گفت و گو کردند و پیشنهاد خود را روی برگه‌هایی نوشتند.
نماینده‌ی هر گروه آن را بلند خواند. گروه‌ها به رایانه، کتاب‌ها، مجله‌ها و افراد دانا اشاره کرده بودند. آموزگار از دانش آموزان تشکر کرد و گفت: «آیا همه‌ی نوشته‌ها در رایانه، کتاب‌ها و مجله‌ها برای شما مفید است؟»

۲- برای هر نشانه، کلمه از درس پیدا کن و مانند نمونه بنویس.

نشانه	کلمه
ح	احوال پرسى، حالا
س	کلاس، مى رسید، سلام، پاسخ، پرسش است، فارسى، مناسبى، دوست، بشناسیم
ز	روز، زیبایى، مى وزید، دانش آموزان آموزگار، از، عزیز و....
ظ	نظم





۳- به آخر کدام یک از این کلمه ها می توان «ای» اضافه کرد؟ آن ها را بنویس.

ایستاده - گروه - رایانه - مجله - نوشته - نگاه - کتاب خانه - اشاره - بچه -
نماینده - ویژه

ایستاده ای - رایانه ای - مجله ای - نوشته ای - کتاب خانه ای - بچه ای - نماینده ای

- ویژه

۴- جمله ها را کامل کن.

الف) دانش آموزان پیشنهاد خود را روی ... **برگه های نوشتند** ...

ب) بهتر است ... **کتاب ها** ... و مجله های ویژه ای خودمان را بخوانیم.

پ) کتاب خوب مانند ... **دوست** ... خوب است.

۱- با توجه به نوشته ی زیر چهار خط بعدی را از روی درس، با خط خوانا و زیبا بنویس.

نماینده ی گروه اول گفت: «خیر، **بهتر است کتاب ها و مجله های ویژه ای خودمان را**

بخوانیم.، نماینده ی گروه دیگر گفت: «در آخر کتاب فارسی، نام کتاب های مناسبی

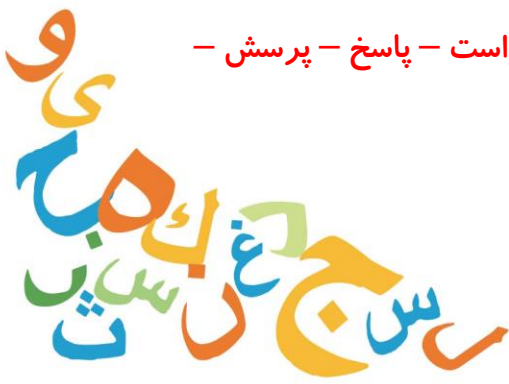
نوشته شده است که ما می توانیم آن ها را بخوانیم.»


۲- از روی کلمه های درس که در آن ها دو حرف «ح»، «س» میبینی، یک بار بنویس.

ح: احوال پرسی و حالا

س: کلاس - می رسید - ایستاده - سلام - پرسی - می خواست - پاسخ - پرسش -

است - فارسی - مناسبی - دوست - بشناسیم و درستی.





۳- کامل کن.

من کتاب می خوانم.

من ... درس ... می خوانم.

من ... داستان ... می خوانم.

من ... شعر ... می خوانم.

۴- کلمه ها را مرتب کن و جمله را بنویس.

الف) گفت و گو - بچه ها - گروه خود - کردند - در.

بچه ها در گروه خود گفت و گو کردند.

ب) کتاب ها - نیستند - مفید - برخی - از - بچه ها - برای.

برخی از کتاب ها برای بچه مفید نیستند.


۱- با توجه به نوشته‌ی زیر، چهار خط بعدی را از روی درس، با خط خوانا و زیبا بنویس.

آموزگار گفت: «کتاب خوب، مانند دوست خوب است که می تواند به ما خیلی کمک

کند، حالا چند دقیقه با هم گفت و گو کنید و بگویید از چه راه هایی می توانیم کتاب

های خوب و مفید را بشناسیم؟»





۲- نشانه های جا افتاده را در متن زیر، قرار بده.

در یکی از روزهای ماه **هـ** - ر دانش آموزان، آرام و بان **ظ** م وارد کلاس شدند.
آموزگ^ر ار پس از سلام و ا^ح وال پرسى، از بچه ها خ^و است در گر^و ه خود قرار
بگیرند.

۳- در هر جمله، کلمه ی مناسب را انتخاب کن و در جای خالی بنویس.

الف **نماینده** ی هر گروه آن را با صدای بلند خواند. (نماینده ی - نماینده ای)

ب) محمد **هفته** ای یک داستان می خواند. (هفته ی - هفته ای)

۴- به نظر تو این دو کتاب به هم، چه می گویند؟

من خیلی دوست دارم بچه ها با من دوست شوند. من هم دوست دارم به بچه ها
چیزهای جدید یاد بدهم تا باسواد بشوند. بیا برویم تو قفسه کتابخانه تا بچه ها ما را
بردارند و بخوانند.

۱- نوشته زیر را پر رنگ کن و با خط زیبا، بنویس. (برعهده ی دانش آموز)

به نام خداوندی که دانا و توانا است.





۷- گری

۸- بیر

۹- موش



بانک محتوای آموزشی SET

آسان و سریع مطالب مهم را مرور کنید و برای آزمون آماده شوید.

همین الان کلیک کن



دوره‌های آموزشی

با دوره‌های آموزشی وارد مسیر یادگیری شوید و گام به گام خود را در کل درس راحت کنید.



نمونه‌سوال‌ات حل شده

با نمونه سوال‌ات حل شده درس به درس، مثال‌های مهم را ببینید و مفاهیم را آسان درک کنید.



خلاصه نکات

با خلاصه نکات درس به درس فقط به نکات مهم بپردازید و زمان را ذخیره کنید.



ویدئو آموزشی

با ویدئوهای کوتاه درس به درس، مطالب درس را آسان و سریع یاد بگیرید.



www.youtube.com/@saminskill

www.aparat.com/set_ir_official

www.instagram.com/set.ir.shop

t.me/set_ir_levelup

[@set_ir_levelup](https://www.facebook.com/set_ir_levelup)

[@levelupset](https://www.facebook.com/levelupset)

۰۲۱۴۴۰۷۰۷۳۰

۰۹۰۲۷۱۴۳۴۰۲



اسکن کنید