

فارسی سوم

دبستان

(نکات و خلاصه درس)






فصل اول: نهادها

درس اول: محله‌ی ما

همانطور که می‌دانید به قسمتی از یک شهر یا روستا محله گفته می‌شود. در هر محله مکان‌های مختلفی مانند: نانوايي ، مغازه، میوه فروشی، قنادی و غیره وجود دارد؛ البته ما انسان‌ها به عنوان یک شهروند که در یک محله زندگی می‌کنیم باید قوانین مربوط به محل زندگی خود را بدانیم و با رعایت آن‌ها در حفظ و سلامت جامعه خود تلاش کنیم. در اکثر محله‌ها مکان‌هایی مانند ورزشگاه یا زمین بازی هم وجود دارد که مردم آن محله می‌توانند از خدمات آن استفاده کنند. در این درس امید به همراه خانواده خود به محله‌ی جدید نقل مکان کرده‌اند و اتفاقاتی برای او پیش می‌آید که...





لغات درس اول

انتها: آخر، پایان

بازارچه: بازار کوچک

بوستان: باغ باصفا، جایی که گل‌های خوشبو در آن بسیار باشد.

ثبت نام: نوشتن اسم، نام نویسی

نگران: دلوپس

عظمت: بزرگی، شکوه

فیروزه‌ای: به رنگ آبی

قنادی: شیرینی فروشی

محلّه: قسمتی از یک شهر یا روستا

ما با شنیدن بعضی از کلمه‌ها، کلمه‌های دیگری را نیز به یاد می‌آوریم. مثلاً با کلمه‌ی ورزش کلمه‌هایی مانند فوتبال، والیبال، توپ و ... به یاد ما می‌آید؛ که بین آن‌ها ارتباط معنایی یا مفهومی وجود دارد که به آن شبکه‌ی معنایی می‌گویند و می‌توان آن را روی نمودار هم نمایش داد.

مثال:

پارک: وسایل بازی - چمن - گل - پرنده - نیمکت - دکه‌ی خوراکی





تمرین: با شنیدن هریک از واژه‌های زیر، چه کلماتی را به یاد می‌آورید؟

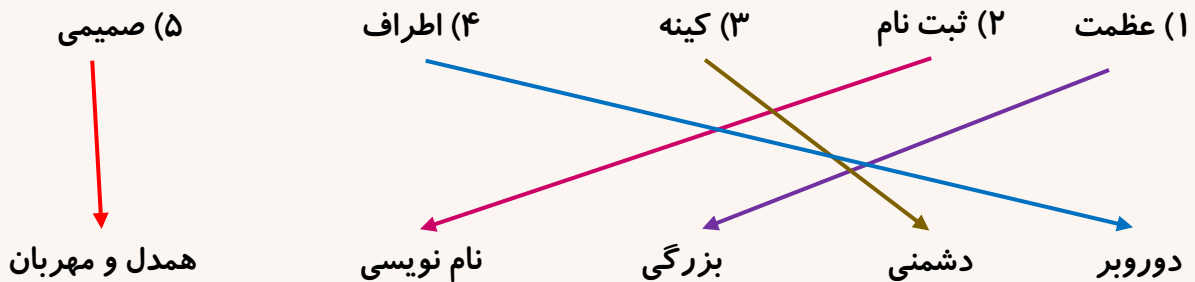
کوچه: درخت ، تیر چراغ برق ، تابلوی نام کوچه

مسجد: جانماز، کتاب قرآن ، تسبیح، چادر

زمستان: باران و برف، اسکی، آدم برفی

مدرسه: معلم، دانش آموز، دفتر و کتاب

تمرین: کلمات هم معنی را به هم وصل کنید؟





❖ برای جمع بستن به آخر کلمه‌ها دو نشانه‌ی (ها) یا (ان) در سال گذشته اضافه می‌کردیم ولی امسال نشانه‌ی دیگر جمع (ات) که با این نشانه کلمه‌هایی را که از زبان عربی به زبان ما وارد شده‌اند را جمع می‌بندیم و با این کار، تعداد بیش از یکی را نشان می‌دهیم.

مثال:

حيوان ← (یک حیوان) / حیوان + ات = حیوانات (چند حیوان)

کتاب ← (یک کتاب) / کتاب + ها = کتاب‌ها (چند کتاب)

دختر ← (یک دختر) / دختر + ان = دخترها (چند دختر)

نکته: نشانه‌های (ان)، (ها)، (ات) در پایان کلمات همیشه نشانه‌ی جمع نیستند؛ اگر این نشانه‌ها را حذف کنیم و کلمه بی‌معنی شد یعنی این نشانه‌ها بخشی از کلمه است، اما اگر با حذف آن‌ها کلمه معنادار بود نشانه‌ی جمع هستند.

مثال: آسمان ← (مفرد) اژدها ← (مفرد) شکلات ← (مفرد)

❖ بعضی از کلمات می‌توانند با هر دو نشانه جمع بسته شوند.

مثال: مردها / مردان





❖ پانتومیم: یک نمایش بی کلام است و باید با حرکات دست و بدن و بدون حرف زدن (بدون

کلام) منظور خود را به بیننده برسانیم.

تمرین: جمع کلمات زیر را بنویسید؟

زن: زنان

گل: گل‌ها

ستاره: ستاره‌ها

تصادف: تصادفات

تمرین: غلط‌های املائی را پیدا کنید و صحیح آن‌ها را بنویسید؟

در این لحظه صدای اذان از گلدسته‌های با عظمت مسجد بلند شد. عطری در فضای مسجد پیچیده

شده بود. من به این بوی خوش، آدت کرده بودم، مردم در سف‌ها منظم ایستاده بودند تا نماز

شروع شود. هنگامی که جانماز را باز کردم در کنار مهر یک تصبیح زیبا قرار داشت.

فضای / عادت / صف‌ها / منظم / تصبیح





تمرین: وقتی کاری را به دو نفر بسپارند و خراب شود، کدام مثل به کار می‌رود؟

آشپز که دو تا شد، آش یا شور میشه یا بی‌نمک

تمرین: جمله‌های زیر را با استفاده از کلمه‌های داخل کمانک تغییر بده؟

الف: او در کلاس سوم ثبت نام کرده بود. (شما)

شما در کلاس سوم ثبت نام کرده بودید.

ب: ما امروز دروازه‌بان نداریم. (دیروز)

ما دیروز دروازه‌بان نداشتیم.

تمرین: جای خالی را کامل کن؟

الف: خدایی که از بوی ... گل بهتر است.

ب: بوستان فضای سبز بسیار زیبایی داشت.

ج: صمیمی‌تر از خنده‌ی مادر است.

د: از بازارچه که گذشتند به میدان رسیدند.





مثال: در خیابان چراغ راهنمایی و رانندگی، پلیس، ماشین، خط عابر پیاده دیده می‌شوند حالا تو

بگو در این ورزش چه چیزهایی دیده می‌شوند؟



جواب: توپ ، بازیکن ، دروازه ، دروازه‌بان





درس دوم: زنگ ورزش

یکی از راه‌های حفظ سلامتی و تندرستی ورزش کردن است. با شنیدن کلمه‌ی ورزش شاید هر یک از شما به ورزش مورد علاقه خود فکر کند مثلاً بعضی‌ها والیبال یا فوتبال را دوست دارند و عده‌ای دیگر نیز بدمینتون یا شطرنج را ترجیح می‌دهند. رشته‌های ورزشی گوناگون و متنوع اند و هر کسی با توجه به استعداد و توانایی خویش می‌تواند آن را انتخاب کند؛ این نکته را به یاد داشته باشیم که برای موفق شدن در هر رشته ورزشی باید پشتکار و تمرین مداوم داشت تا به موفقیت دست یافت. در این درس معلم ورزش مدرسه در یک روز بارانی با دانش‌آموزان درباره‌ی فواید ورزش صحبت می‌کند و می‌گوید که...





لغات درس دوم

مهارت: توانایی انجام کاری به نحو شایسته

بحث: گفتگو

حرفه‌ای: کسی که در کاری مهارت دارد

باستانی: بسیار قدیمی

جلب نظر کردن: جلب توجه کردن

بیشه: جنگل

بلور: نوعی شیشه شفاف که برای ساخت ظرف به کار می‌رود

حکیم: انسان دانا و خردمند

پونه‌ی وحشی: نوعی گیاه، سبزی خوشبو مانند نعنا

حیرت: تعجب

صنوبر: نام درختی زیبا، نامی برای دختران

سفالی: ظرف یا اشیاء گلی

پیوسته: پی در پی، پشت سر هم

نرم نرمک: آهسته

آب‌تنی: شست و شوی بدن در آب، شنا کردن

شیهه: مانند

مربی: کسی که چیزی را یاد می‌دهد

ماهرانه: بامهارت

تنگ: پارچ سفالی یا شیشه‌ای که در آن آب می‌ریزند

جنب و جوش: تلاش





نکته: اگر دو کلمه معنای برعکس هم داشته باشند، به آن‌ها کلمه‌های مخالف می‌گویند که با

علامت (\neq) نشان داده می‌شود.

مثال: زمستان \neq تابستان

تمرین: معنی واژه‌های زیر را بنویسید؟

آغاز: شروع

حکیم: دانا

حرفه‌ای: بامهارت، ماهر

پیوسته: پشت سرهم

تمرین: مخالف کلمه‌های زیر را بنویسید؟

دروغ: راست

شب: روز

مناسب: نامناسب





تمرین: جمله‌های نامرتب را مرتب کن؟

راه افتادیم - همراه - خانه - طرف - به - دوستم - آن - تعطیلی - روز - بعد - مدرسه - از
آن روز ، بعد از تعطیلی مدرسه، همراه دوستم به طرف خانه راه افتادیم.

نگاه - اطراف - دقت - امید - می‌کرد - با - به

امید با دقت به اطراف نگاه می‌کرد.

مسابقات - برگزار - دانش آموزی - شنای - می‌شود - فردا

فردا مسابقات شنای دانش آموزی برگزار می‌شود.

تمرین: کلمه‌های زیر را جمع ببند و جمله بنویس؟

کوه	کوه‌ها / برف سنگینی روی کوه‌ها نشسته بود.
-----	---

درخت	درختان / ما باید مراقب باشیم تا درختان از بین نروند.
------	--





تمرین: مانند نمونه کامل کنید. (من به کلاس شما می‌روم.)

تو به کلاس شما می‌روی.....

شما به کلاس شما می‌روید....

..... او..... به کلاس شما می‌رود.

..... آن‌ها..... به کلاس شما می‌روند.

تمرین: شعر زیر با کدام عبارت کامل می‌شود؟

با خنده باز از من / پرسید در چه حالی؟ / / گفتم که خوب و عالی

(۱) باز او مرا بغل کرد (۲) ✓ کردم تشکر از او (۳) خندید و قلقلک داد

آشپز که دو تا شد / آش یا یا بی‌نمک

(۱) ✓ شور (۲) شیرین (۳) تلخ

تمرین: شکل درست جمله‌ها را در پایین آن بنویسید؟

بچه‌ها در دوره‌ی آموزشی فوتبال نام نویسی کردند.

بچه‌ها در دوره‌ی آموزشی فوتبال نام نویسی کردند.

من با دوستانم در مسابقه‌ی دو شرکت کردم.

من با دوستانم در مسابقه‌ی دو شرکت کردیم.

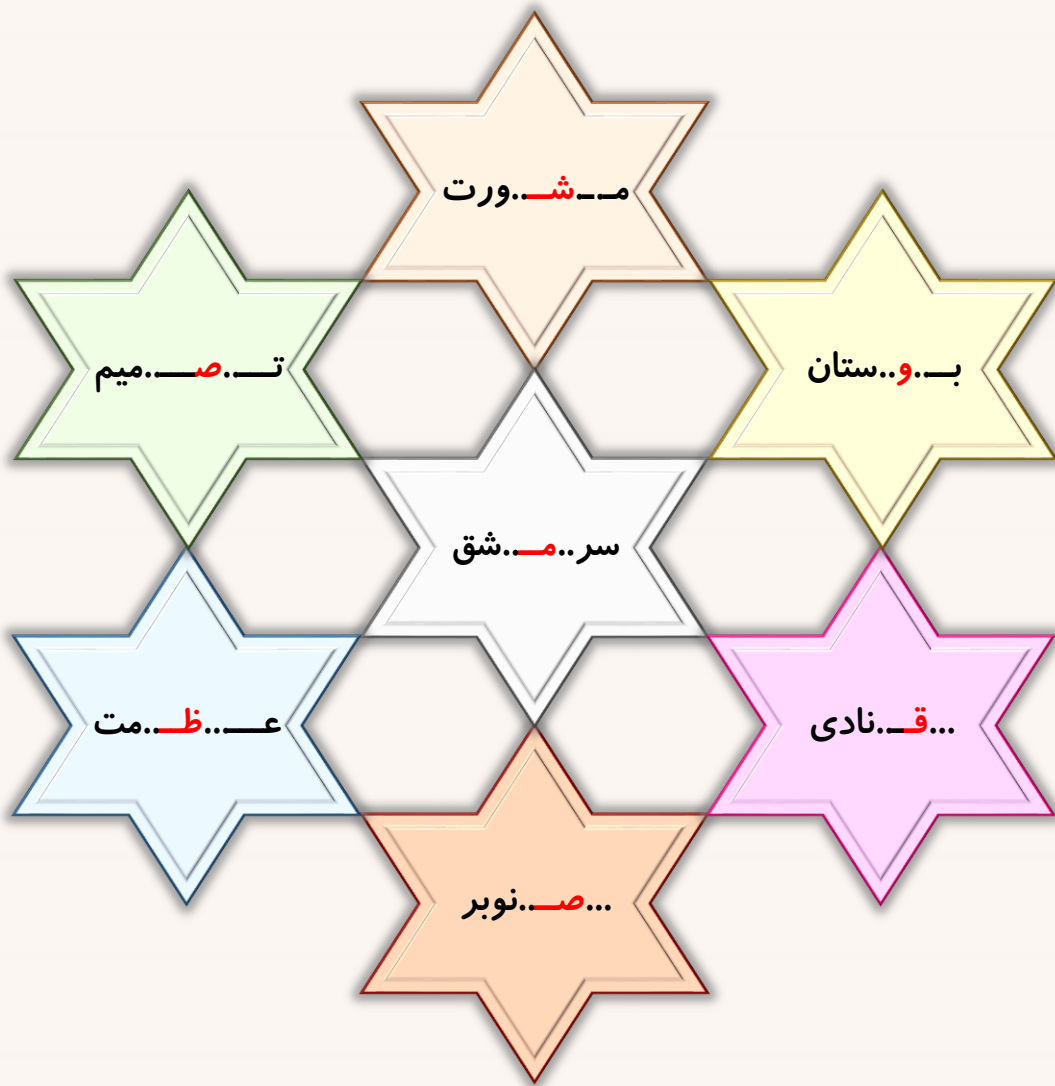
شما به فرزندان خود شما بیاموزند.

شما به فرزندان خود شما بیاموزید.





تمرین: کلمات زیر را با حروف مناسب کامل کنید.





تمرین: به تصویر نگاه کن و درباره‌ی آن دو جمله بنویس.



۱) ما باید برای جلوگیری از پوسیدگی دندان‌ها همیشه مراقب آن‌ها باشیم و مسواک بزنیم.

۲) دندانپزشک با معاینه‌ی دندان‌های کودکان معایب دندان‌هایشان را برطرف می‌کند.





حکایت...

در سرزمینی بزرگ، حاکمی زندگی می‌کرد. روزی فرزندش بیمار شد. حاکم دستور داد برای او غذای مخصوص بپزند تا زودتر خوب شود. دو آشپز ماهر، مأمور این کار شدند. آن دو، پخت و پز را شروع کردند و تصمیم گرفتند یک آش خوشمزه بپزند. اما هنگام آشپزی، یک سره با هم بگو مگو می‌کردند. آن دو در کار هم دخالت می‌کردند و به حرف هم دیگر گوش نمی‌دادند. آش که آماده شد، آن را برای فرزند حاکم بردند. فرزند حاکم تا آن را چشید، صورتش را در هم کشید و آش را کنار گذاشت. حاکم از این اتفاق، به شدت عصبانی شد؛ اما حکیم دانایی که طیب فرزند حاکم بود، لبخندی زد و گفت:

آشپز که دو تا شد، آش یا شور می‌شود یا بی‌نمک





بانک محتوای آموزشی SET

آسان و سریع مطالب مهم را مرور کنید و برای آزمون آماده شوید.

همین الان کلیک کن



دوره‌های آموزشی

با دوره‌های آموزشی وارد مسیر یادگیری شوید و گام به گام خود را در کل درس راحت کنید.



نمونه‌سوال‌ات حل شده

با نمونه سوال‌ات حل شده درس به درس، مثال‌های مهم را ببینید و مفاهیم را آسان درک کنید.



خلاصه نکات

با خلاصه نکات درس به درس فقط به نکات مهم بپردازید و زمان را ذخیره کنید.



ویدئو آموزشی

با ویدئوهای کوتاه درس به درس، مطالب درس را آسان و سریع یاد بگیرید.



www.youtube.com/@saminskill

www.aparat.com/set_ir_official

www.instagram.com/set.ir.shop

t.me/set_ir_levelup

[@set_ir_levelup](https://www.facebook.com/set_ir_levelup)

[@levelupset](https://www.facebook.com/levelupset)

۰۲۱۴۴۰۷۰۷۳۰

۰۹۰۲۷۱۴۳۴۰۲



اسکن کنید