


مطالعات اجتماعی چهارم

دبستان

(نکات و خلاصه درس)



درس اول: همسایه ی ما

هر یک از ما ساکن یک محله هستیم.

محله قسمتی از یک شهر یا روستاست که در آن گروهی از مردم در همسایگی یکدیگر زندگی

می کنند.



چه خوب است همسایه ها از حال یکدیگر باخبر باشند، به هم کمک کنند و با هم مهربان باشند.



نذری دادن به همسایه



عیادت از همسایه ی بیمار



خوش آمد گویی به همسایه جدید




استقبال از همسایه بعد از سفر زیارتی

پیامبر گرامی ما حضرت محمد (ص) فرمودند:

اگر می خواهید خدا و پیامبر، شما را دوست داشته باشند، امانت دار و راستگو باشید و با همسایگان خود به

نیکی رفتار کنید.



همان طور که رفت و آمد در کوچه و خیابان، خانه و مدرسه و ... مقرراتی دارند زندگی در محله نیز

قوانینی دارد.

مطالعات اجتماعی چهارم ۴

دبستان

برخی از قوانین زندگی در محله عبارت است از:

(۱) در زمان استراحت همسایه ها در کوچه توپ بازی یا در خانه سروصدا نکنیم.

(۲) در خانه صدای تلویزیون یا ضبط را بلند نکنیم.



درس دوم: اینجا محله ی ماست

وقتی در محله ها قدم می زنیم خانه های مردم، مغازه ها، دکه ی روزنامه فروشی، فضای سبز و بوستان و ساختمان هایی مثل اداره ها، بانک ها و مسجد را می بینیم.



مطالعات اجتماعی چهارم

دبستان

یکی از محل های اجتماع مردم در محله، مسجد است. مردم در مسجد علاوه بر عبادت خدا با یکدیگر آشنا می شوند، از حال هم خبر می گیرند و برای حل مشکلات محله ی خود با یکدیگر مشورت می کنند. مسجد همچنین محل برگزاری مراسمی چون دعا، عزاداری و جشن های مربوط به عید های

مذهبی است.



ما از فضای بوستان محله برای استراحت، ورزش و بازی استفاده می کنیم. همه ی ما باید برای تمیز نگه داشتن بوستان و مراقبت از آن تلاش کنیم. برای مثال: چمن ها را لگد نکنیم، گل ها را نچینیم، به وسایل بازی آسیب نرسانیم و زباله ها را در سطل های مخصوص بریزیم.



مطالعات اجتماعی چهارم

دبستان

با گذشت زمان در محله تغییراتی به وجود می آید. برای مثال: مردم یک محله برای زندگی به جای دیگری می روند و افرادی دیگر به آن محله نقل مکان می کنند. شکل و نوع ساختمان ها و فعالیت ها نیز تغییر می کند. بعضی وقت ها هم امکانات عمومی جدیدی مانند ایستگاه اتوبوس یا باجه ی تلفن عمومی، فضای سبز یا کتاب خانه در محله ایجاد می شود.



درس سوم: خرید و فروش در محله

در هر محله مکان هایی برای تولید بعضی کالاها یا دادن بعضی خدمات به مردم وجود دارد که هدف آن ها رفع نیاز های ساکنان محله است.



دکه ی مطبوعاتی (شغل خدماتی)



بانک (شغل خدماتی)



فروشگاه زنجیره ای (شغل خدماتی)



نانوایی (شغل تولیدی)



دوزندگی (شغل تولیدی)

برخی از امکانات در محله برای استفاده ی همه ی مردم ایجاد شده است. این امکانات به همه ی مردم تعلق دارند.



حمل و نقل عمومی



تلفن همگانی



دستگاه خودپرداز

مطالعات اجتماعی چهارم

دبستان

درآمد یعنی پولی که به عنوان دستمزد از راه کار کردن به دست می آوریم.

هزینه یعنی پولی که برای خرید کالاهای مورد نیاز خرج می کنیم.

پس انداز یعنی مقداری از پولی که به دست آورده ایم، برای زمانی که به آن نیاز پیدا می کنیم نگه

داریم و خرج نکنیم.



به جدولی که در آن درآمد، هزینه و پس انداز نشان داده شده شود، جدول بودجه می گوئیم.

هفته ها	درآمد یا پول توجیبی	هزینه (پولی که خرج می کند)	پس انداز (پولی که ذخیره می کند)
هفته ی اوّل	۵,۰۰۰ تومان	۲,۰۰۰ تومان	۳,۰۰۰ تومان
هفته ی دوم	۵,۰۰۰ تومان	۲,۰۰۰ تومان	۳,۰۰۰ تومان
هفته ی سوم	۵,۰۰۰ تومان	۲,۵۰۰ تومان	۲,۵۰۰ تومان
هفته ی چهارم	۵,۰۰۰ تومان	۳,۵۰۰ تومان	۱,۵۰۰ تومان
هفته ی پنجم	۵,۰۰۰ تومان	۵۰۰ تومان	۴,۵۰۰ تومان
هفته ی ششم	۵,۰۰۰ تومان	۱,۵۰۰ تومان	۳,۵۰۰ تومان
درآمد جیدن سیب از باغ	۱۰,۰۰۰ تومان	-	۱۰,۰۰۰ تومان
جمع	۴۰,۰۰۰ تومان	۱۲,۰۰۰ تومان	۲۸,۰۰۰ تومان

مطالعات اجتماعی چهارم

دبستان

هنگام خرید، برای انتخاب درست باید نکته هایی را در نظر بگیریم و به ویژگی هایی از کالا دقت کنیم که بتوانیم از کیفیت کالا مطمئن شویم و نیاز هایمان برطرف شود.

شماره ی توپ	وزن توپ	جنس توپ	قیمت توپ	رنگ توپ
توپ شماره ی ۱	۲۵۰ گرم	لاستیک *	۱۷۰۰۰ تومان ***	سبز —
توپ شماره ی ۲	۲۵۰ گرم	چرم ***	۷۰۰۰۰ تومان —	زرد *
توپ شماره ی ۳	۲۵۰ گرم	فوم **	۲۸۰۰۰ تومان **	سفید ***

ضعیف	متوسط	خوب	خیلی خوب
—	*	**	***

راهنمای جدول امتیاز



درس چهارم: نقشه ی محله ی ما

این تصویر نمای یک خیابان از روبرو را نشان می دهد.



و این تصویر همان خیابان از نمای بالا است.

به نما از بالای هر شیء که با عدد نشان داده شده دقت کنید.

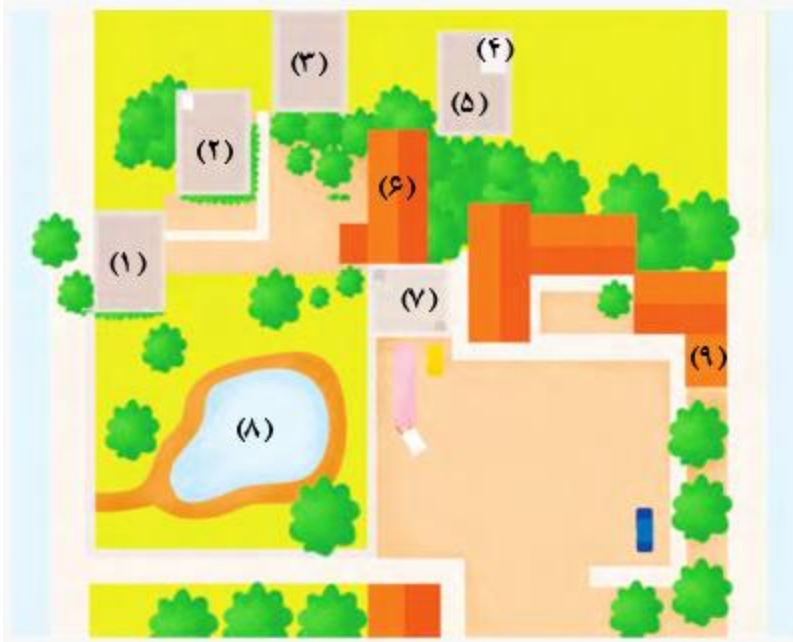
مطالعات اجتماعی چهارم

دبستان

این شکل تصویری که پرنده از بالا به شهر نگاه می کند را نشان می دهد.



و این شکل نقشه ی همان مکان است که خانه ها، خیابان ها، درخت ها و ... را نشان می دهد.



مطالعات اجتماعی چهارم ۴

دبستان

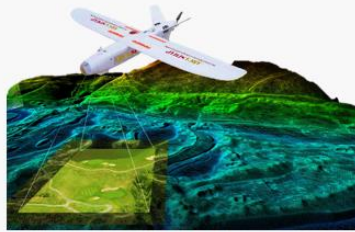
برای تهیه ی نقشه از عکس هوایی استفاده می کنند. عکس هوایی را با هواپیما از بالای زمین می گیرند.



عکس هوایی منطقه میدان آزادی



نقشه منطقه میدان آزادی



عکس برداری هوایی از یک منطقه توسط هواپیما

نقشه ها در پیدا کردن مکان ها به ما کمک می کنند. حتی اگر هیچوقت به جایی نرفته باشیم، با استفاده از نقشه می توانیم بفهمیم که آن محل کجاست و چگونه و از چه راهی می توانیم به آنجا

برویم.

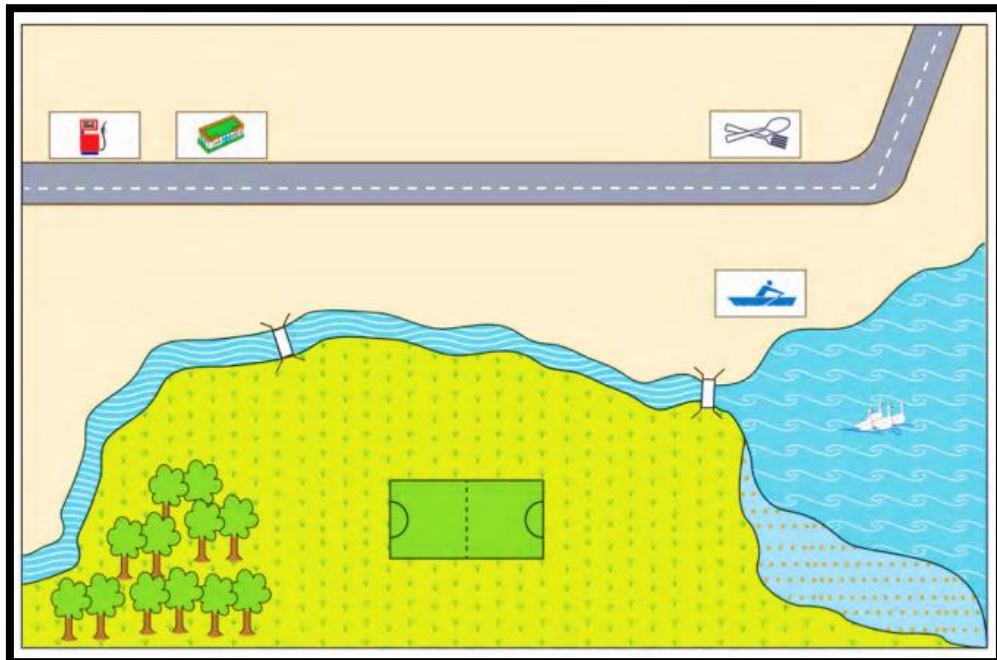


مطالعات اجتماعی چهارم ۴

دبستان

راهنمای نقشه، معنای رنگ ها و علامت های روی نقشه را مشخص می کند و کوه، جنگل، دریا، پل، خانه ها، خیابان، فرودگاه و چیزهای دیگر را روی نقشه نشان می دهد. اگر راهنما نباشد، نمی توانیم مکان های مختلف را روی نقشه تشخیص دهیم.

راهنمای نقشه





بانک محتوای آموزشی SET

آسان و سریع مطالب مهم را مرور کنید و برای آزمون آماده شوید.

همین الان کلیک کن



دوره‌های آموزشی

با دوره‌های آموزشی وارد مسیر یادگیری شوید و گام به گام خود را در کل درس راحت کنید.



نمونه‌سوال‌ات حل شده

با نمونه سوال‌ات حل شده درس به درس، مثال‌های مهم را ببینید و مفاهیم را آسان درک کنید.



خلاصه نکات

با خلاصه نکات درس به درس فقط به نکات مهم بپردازید و زمان را ذخیره کنید.



ویدئو آموزشی

با ویدئوهای کوتاه درس به درس، مطالب درس را آسان و سریع یاد بگیرید.



www.youtube.com/@saminskill

www.aparat.com/set_ir_official

www.instagram.com/set.ir.shop

t.me/set_ir_levelup

[@set_ir_levelup](https://www.facebook.com/set_ir_levelup)

[@levelupset](https://www.facebook.com/levelupset)

۰۲۱۴۴۰۷۰۷۳۰

۰۹۰۲۷۱۴۳۴۰۲



اسکن کنید